



GOLD

2023



ÍNDICE

GOLD

| | |
|---------------------|----|
| • RUEDAS | |
| Nuevo Balios S Lux | 4 |
| Nuevo Talos S Lux | 6 |
| Cot S Lux | 8 |
| Nuevo Balios 2-en-1 | 10 |
| Nuevo Gazelle S | 12 |
| Nuevo Melio | 14 |
| Melio Cot | 16 |
| Eezy S Twist + | 17 |
| Eezy S+2 | 19 |
| Nuevo Cot S | 21 |
| Cocoon S | 22 |
| Nueva Beezy | 23 |
| Nueva Libelle | 25 |
| Orfeo | 27 |
| Newborn Nest | 29 |
| Gold Footmuff | 30 |
| Snøgg 2 | 31 |
| • AUTO | |
| Aton S2 i-Size | 34 |
| Sirona SX2 i-Size | 36 |
| Pallas G i-Size | 38 |
| Solution G i-Fix | 40 |
| Solution S2 i-Fix | 42 |
| Mini Snøgg 2 | 44 |
| • HOGAR | |
| Lemo Bouncer | 47 |
| Lemo Chair | 49 |

SILVER

| | |
|-------------------|----|
| • AUTO | |
| Solution B i-Fix | 53 |
| Solution B2 i-Fix | 55 |
| Solution B3 i-Fix | 57 |
| Solution B4 i-Fix | 59 |



RUEDAS

GOLD 2023



- Desde el nacimiento hasta los 4 años, aprox.
- Máx. 22 kg

DIMENSIONES:

Largo 810 - 910 mm / Ancho 600 mm / Alto 1000 - 1100 mm

Plegado: La 755 mm / An 600 mm / Al 430 mm

Peso: 11,7 kg

MADE FOR THE CITY

¿Te gusta vivir la ciudad al máximo? El nuevo Balios S Lux ofrece una flexibilidad total y un confort de lujo para las familias desde el primer día. Disfruta de paseos cómodos y seguros tanto para ti como para tu pequeño. El Travel System de este cochecito permite satisfacer todas las necesidades de un bebé en crecimiento. Sácale el máximo partido durante los primeros meses acoplando el Cot S Lux, el Cocoon S o un portabebés y alarga su uso hasta los 4 años con la gran unidad de asiento. Los adoquines, los baches o las aceras no supondrán un problema para el Balios S Lux gracias a sus ruedas todoterreno y a su revolucionaria suspensión en el chasis. Su reclinado horizontal ergonómico facilita las siestas improvisadas y el exclusivo arnés con sistema One-Pull garantiza un ajuste cómodo y seguro en cuestión de segundos. El Balios S Lux está listo para potenciar tu día a día en familia con un diseño y colores elegantes.




CARACTERÍSTICAS



TRAVEL SYSTEM

Un cochecito, cuatro opciones de viaje. Acopla el Cot S Lux, el Cocoon S, el portabebés o la unidad de asiento para adaptar el cochecito a cualquier viaje.



SUSPENSIÓN AVANZADA

La suspensión de las ruedas delanteras se combina con la innovadora suspensión trasera en el chasis para ofrecer el máximo confort durante los paseos.



BAE;5;Ö@ : AD;LA@F3> 7D9A@Ö? ;53

La enorme unidad de asiento reversible del Balios S Lux es lo último en comodidad y lujo. Reclina hasta alcanzar una posición ergonómica ideal desde el nacimiento.



3D@Ì E CON SISTEMA ONE-PULL

Asegura al niño en cuestión de segundos y con una sola mano. Fácil colocación del pequeño para un mayor confort.



5 Sba fS ea Sd J J > Ua` hW fS` S VW_ S`S

Protege al pequeño de los elementos con una capota XXL extensible con tejido UPF50+. Una ventana de malla garantiza una circulación de aire óptima en los días de calor.



? S` [^SdSgefST`W Ua` g` S _ S` a

El manillar se ajusta fácilmente a la altura de los padres para facilitar un manejo sin igual.



B`W`SVa W`fST`WUa` g` S _ S` a

Piega el Balios S Lux fácilmente con una sola mano para convertirlo en un paquete estable y guardarlo con comodidad.



7ebSU[aeS UW`fS bad`SaT`Wfae

>S YdS` USbSU[VSV VWUd`r/S /ZSefS`#`] YfilUa` h[W`fWS^ 4S`jae E >gj W g` Ua_ bSnWb [W`fL` ST`WbSdS` S Ua_ bds eW_ S` S`fW Ugd`ja` W`e VWg` VIS k b[U` [UeZ



DgW`Se faVafW`bW a S` f[b[UZSI ae

Pasea con confianza por todo tipo de superficies sin temor a que se pinchen las ruedas.

COLORES

CHASIS NEGRO



MOON BLACK
522002533

CHASIS PLATEADO



LAVA GREY
522002549



OCEAN BLUE
522003755

CHASIS GRIS



SKY BLUE
522002557



SEASHELL BEIGE
522002565

ACCESORIOS

- Adaptadores para portabebés - 520003353
- Bandeja - 519002905
- Bolsade transporte - 521001487
- Burbuja de lluvia - 518002121
- Burbuja de lluvia Cot S Lux - 522002959
- Cocoon S - Varias referencias
- Colchoneta de verano - Varias referencias
- Cot S Lux - Varias referencias
- Newborn nest - Varias referencias
- Patinete - 518002951
- Portavasos - 518002943
- Portavasos 2-en-1 - 520004449
- Sacocubrepies Gold - Varias referencias
- Snøgg 2 - Varias referencias
- Sombrilla - 520004317

- Desde el nacimiento hasta los 4 años, aprox.
- Máx. 22 kg

DIMENSIONES:

Largo 810 - 910 mm / Ancho 605 mm / Alto 1000 - 1050 mm
Plegado: La 650 mm / An 485 mm / Al 400 mm
Peso: 14,2 kg

MADE FOR NATURE

Si la naturaleza es tu pasión, necesitas un cochecito que esté listo para ir a cualquier parte. El Talos S Lux es un SUV que brinda protección y comodidad supremas para aventurarse con el bebé más allá de la ciudad. Su Travel System permite que el niño descubra los bosques desde el primer día, acostado en el Cot S Lux o en un portabebés. Cuando crezca, podrá explorar el entorno desde un resistente y muy seguro asiento gracias al arnés one-pull y a su protección lateral. Adéntrate en cualquier sendero gracias a las revolucionarias suspensiones y a las ruedas antipinchazos del Talos S Lux, que mantendrán cómodo al bebé, mientras la capota solar suprema XXL y el cortavientos lo mantienen protegido de las inclemencias del tiempo.



CARACTERÍSTICAS



TRAVEL SYSTEM

Un cochecito, cuatro opciones de viaje. Acopla el Cot S Lux, el Cocoon S, el portabebés o la unidad de asiento para una flexibilidad total



SUSPENSIÓN TODOTERRENO

Las suspensiones delanteras y la revolucionaria suspensión trasera -situada en el chasis- permiten pasear al pequeño por todo tipo de superficies.



RUEDAS ANTIPINCHAZOS

Las ruedas todoterreno antipinchazos brindan a los padres aventureros la libertad de pasear con su bebé por cualquier parte.



CAPOTA XXL Y CORTAVIENTOS

La capota solar XXL y el cortavientos ofrecen una protección total de 360° ideal para los días más duros del invierno.



Arnés con sistema One-Pull

Asegura al niño en cuestión de segundos y con una sola mano. Fácil colocación del pequeño para un mayor confort.



Cortavientos incluido

El cortavientos aporta una protección adicional contra los elementos durante los días más fríos y lluviosos.



Espaciosa cesta portaobjetos

La gran capacidad de carga (hasta 10 kg) convierte al Talos S Lux en un compañero inestimable para la compra semanal, excursiones de un día y picnics.



Manillar ajustable con una mano

El manillar se ajusta fácilmente a la altura de los padres para facilitar un manejo sin igual.



Reclinado horizontal ergonómico

El asiento del cochecito todoterreno Talos S Lux reclina hasta alcanzar una posición horizontal ergonómica ideal desde el primer día.



Plegado estable con una mano

Piega el Talos S Lux fácilmente con una sola mano para convertirlo en un paquete estable y guardarlo con comodidad.

COLORES

CHASIS NEGRO



MOON BLACK
522004713

CHASIS PLATEADO



LAVA GREY
522002589



OCEAN BLUE
522002593

CHASIS GRIS



SKY BLUE



SEASHELL BEIGE
522002605

ACCESORIOS

- Adaptadores para portabebés - ' \$ " " " % % ' %
- Bandeja - 519002905
- Burbuja de lluvia - ' \$ " " " % % ' +
- Burbuja de lluvia Cot S Lux - 522002959
- Cocoon S - Varias referencias
- Cáliz a` WS VW h WS` a - Varias referencias
- Cot S Lux - Varias referencias
- Newborn nest - Varias referencias
- Patinete - 518002951
- Portavasos - 518002943
- Portavasos 2-en-1 - 520004449
- SSUa UgTdWb jée 9 a V - Varias referencias
- Snøgg 2 - Varias referencias
- Sombrilla - 520004317

- Desde el nacimiento hasta los 6 meses
- Máx. 9 kg

DIMENSIONES:

Interiores: Largo 780 mm / Ancho 330 mm / Alto 200 mm

Exteriores: La 845 mm / An 410 mm / Al 315 mm

Plegado (compacto): La 843 mm / An 410 mm / Al 180 mm

Peso: 4,6 kg

MÁXIMO CONFORT DESDE EL PRIMER DÍA

El Cot S Lux es un entorno seguro que ofrece el máximo confort para el bebé durante los primeros meses. Compatible con los nuevos Balios S Lux y Talos S Lux, el interior del capazo es increíblemente suave y dispone de un colchón de espuma elástica transpirable y de una gran ventana de malla que garantiza comodidad y una circulación de aire óptima durante los días más cálidos. Además, los bolsillos interiores son el lugar perfecto para guardar los indispensables del bebé y el asa integrada facilita la instalación y retirada del capazo así como su transporte. El Cot S Lux está disponible en los cinco elegantes colores de la gama Gold.



Interior acogedor y espacioso

Sus grandes dimensiones y el suave forro proporcionan un ambiente acogedor ideal para el descanso del bebé.

Asa de transporte integrada

Facilita el transporte del capazo. Se acopla fácilmente sobre el chasis del cochecito gracias a los botones de memoria.



Ventana cenital de malla

La ventana de malla ofrece una excelente circulación del aire y una visión del mundo exterior.



Capota solar XXL UPF50+

Protege al bebé con la capota XXL con protección solar UPF50+. Cuenta con una visera y una ventana de malla para una mejor ventilación.



Suave colchón de espuma transpirable

El colchón de espuma elástica brinda la máxima comodidad y apoyo para el recién nacido en crecimiento.



Bolsillos interiores

El bolsillo interior es el lugar ideal para guardar las pertenencias personales.



COLORES



MOON BLACK
522002619



LAVA GREY
522002623



OCEAN BLUE
522002627



SKY BLUE
522002609



SEASHELL BEIGE
522002615

ACCESORIOS

- Burbuja de lluvia - 522002959

NUEVO BALIOS S 2-EN-1



- Desde el nacimiento (con capazo) hasta los 4 años, aprox.
- Máx. 22 kg

DIMENSIONES:

Largo 810 - 910 mm / Ancho 600 mm / Alto 1160 mm

Plegado: La 1280 mm / An 600 mm / Al 390 mm

Peso: 11,5 kg

MADE FOR THE CITY

El Balios S 2-en-1 está listo para usar desde el primer día. La flexibilidad de este cochecito permite transformar el asiento en capazo con un simple cambio de los tejidos sobre el chasis. La suspensión avanzada y las ruedas todoterreno garantizan que el descanso del niño no se vea alterado, independientemente de lo irregular que sea la superficie.



CARACTERÍSTICAS



ASIENTO CONVERTIBLE

Usa el capazo para pasear al bebé durante los primeros meses. Cuando crezca podrá viajar sentado al convertir el capazo en asiento sin necesidad de accesorios adicionales.



RUEDAS TODOTERRENO

Pasea con confianza por todo tipo de superficies sin temor a que se pinchen las ruedas.



SUSPENSIÓN AVANZADA

La suspensión de las ruedas delanteras se combina con la innovadora suspensión trasera en el chasis para ofrecer el máximo confort durante los paseos.



Capota solar XXL con ventana de malla

Protege al pequeño de los elementos con una capota XXL extensible con tejido UPF50+. Una ventana de malla garantiza una circulación de aire óptima en los días de calor.



Manillar ajustable con una mano

El manillar se ajusta fácilmente a la altura de los padres para facilitar un manejo sin igual.



Respaldo reclinable con una mano

Con una sola mano se puede reclinarse el respaldo de la silla e incrementar el confort del bebé.



Espaciosa cesta portaobjetos

La gran capacidad de carga (hasta 10 kg) convierte al Balios S 2-en-1 en un compañero inestimable para la compra semanal, excursiones de un día y picnics.



Travel System 3-en-1

Un cochecito, tres opciones de viaje. Utiliza el capazo, uno de nuestros galardonados portabebés o la unidad de asiento para adaptar el cochecito a cualquier viaje.

COLORES



DOVE GREY
522002573



NEBULA BLACK
522002569

ACCESORIOS

- Adaptadores para portabebés - 520003353
- Bandeja - 519002905
- Bolsadetransporte-521001487
- Burbujadelluvia - 520003363
- Colchoneta de verano - Varias referencias
- Newborn nest - Varias referencias
- Patinete - 518002951
- Portavasos - 518002943
- Portavasos 2-en-1 - 520004449
- Sacocubrepies Gold - Varias referencias
- Snøgg 2 - Varias referencias
- Sombrilla - 520004317

- Desde el nacimiento hasta los 4 años, aprox.
- Máx. 22 kg (individual) / 44 kg (dual)

DIMENSIONES:

Largo 930 - 1060 mm / Ancho 650 mm / Alto 1000 - 1100 mm
Plegado: La 320 mm / An 560 mm / Al 745 mm
Peso: 12,9 kg

THE ALL-IN-ONE STROLLER

El Gazelle S es un magnífico cochecito individual que incluye una Shopping Basket extraíble y plegable con una impresionante capacidad de carga adicional. El Gazelle S se adapta a las necesidades cambiantes de las familias y puede convertirse con facilidad en un cochecito dual tras el nacimiento del segundo pequeño, ya que ofrece la opción de acoplar una segunda unidad de asiento con el mismo alto grado de comodidad y robustez que el asiento principal. El Gazelle S ofrece más de 20 configuraciones diferentes para ofrecer un amplio abanico de posibilidades. Listo para usar desde el nacimiento, su reclinado horizontal ergonómico hace que sea una opción ideal desde el primer día. El arnés One-Pull proporciona un ajuste rápido y seguro en cuestión de segundos y la capota solar XXL garantiza protección contra los elementos.



CARACTERÍSTICAS



+20 CONFIGURACIONES

A medida que crece la familia, el sistema modular permite acoplar múltiples combinaciones de asientos, capazos y portabebés al chasis del Gazelle S.



PLEGADO COMPACTO

El Gazelle S se pliega con la suficiente compacidad como para almacenarlo en casa o en el maletero.



SHOPPING BASKET

La Shopping Basket, con hasta 10 kg de capacidad, se acopla y se retira del Gazelle S para mayor comodidad a la hora de hacer la compra en familia.



ARNÉS ONE-PULL

Asegura al niño en cuestión de segundos y con una sola mano. Fácil colocación del pequeño para un mayor confort.



Manillar ajustable con una mano

El manillar se ajusta fácilmente a la altura de los padres para facilitar un manejo sin igual.



Reclinado horizontal ergonómico

Listo para usar desde el nacimiento, el enorme asiento es robusto, cómodo y puede reclinarse hasta alcanzar una posición ergonómica ideal para las siestas.



Capota solar XXL

Mantén al bebé al abrigo de los elementos con la capota solar XXL con protección solar UP50+. Cuenta con una ventana de malla para facilitar una buena circulación de aire en los días de verano.



Espaciosa cesta portaobjetos

Transporta hasta 13 kg en la espaciosa cesta portaobjetos. Añade la shopping basket desmontable para alcanzar una capacidad de carga inigualable de hasta 23 kg.



Suspensión avanzada

Las suspensiones delanteras y la revolucionaria suspensión trasera -situada en el chasis- ofrecen al pequeño un nuevo nivel de confort durante sus paseos.

COLORES

CHASIS NEGRO



MOON BLACK
522002703

CHASIS PLATEADO



LAVA GREY
522002705



OCEAN BLUE
522002707

CHASIS GRIS



SKY BLUE
522002709



SEASHELL BEIGE
522002713

BD7? ;A E



ACCESORIOS

- Adaptadores para portabebés- 520003357
- Bandeja - 519002905
- Bolsa de transporte-521001487
- Burbuja de lluvia- 520003377
- Burbuja de lluvia Gazelle S Cot - 522002961
- Cocoon S - Varias referencias
- Colchonete de verano- Varias referencias
- Gazelle S Cot - 522002961
- Newborn nest - Varias referencias
- Patinete - 520004069
- Portavasos - 518002943
- Portavasos 2-en-1 - 520004449
- Saco cubrepies Gold - Varias referencias
- Snøgg 2- Varias referencias
- Sombrilla- 520004317
- 2ª unidad de asiento - Varias referencias

- Desde el nacimiento hasta los 3 años, aprox.
- Máx. 15 kg

DIMENSIONES:

Largo 850 - 910 mm / Ancho 480 mm / Alto (+/- 10) 1030 mm
Plegado: La 715 mm / An 490 mm / Al 375 mm

Peso Melio Carbon: 5,9 kg

Peso Melio: 6,1 kg

Peso Melio Street: 6,4 kg

EL COCHECITO ULTRALIGERO

El Melio Carbon es el cochecito urbano ultraligero definitivo. Con tan solo 5,9 kg gracias a sus fibras de carbono de última generación, el Melio es ideal para llevar a todas partes: subir las escaleras del metro, explorar las concurridas calles de la ciudad o ir de compras a un centro comercial. Su respaldo de malla transpirable garantiza un flujo de aire para que los bebés se sientan más frescos en los días calurosos. El Newborn Nest permite que el pequeño viaje envuelto y cómodo durante los primeros meses, mientras que el arnés con sistema One-Pull garantiza un ajuste perfecto y rápido con una mano. El Melio es un Travel System 4-en-1 y es compatible con los portabebés de CYBEX, el Melio Cot, el Cocoon S o la unidad de asiento.



Melio Carbon



Melio



Melio Street

CARACTERÍSTICAS



G<FD3>:97DA

La máxima ligereza para la ciudad. El Melio se maneja como un sueño, facilitando aún más la vida urbana.



D7EB3>6A FD3@EB;D34>7

La malla elástica transpirable permite que el aire circule a través del respaldo, manteniendo al bebé fresco.



3D@| E A @7ZBG>>

3eWgds S^ [ña W UgVefjò` VWeWg` Vae k Ua` g` S ea S _ S` a bSds g` _ Skad Ua` XadZ



TRAVEL SYSTEM

G` UaUZWUjfa! UgSfda abUja` Vè VWh[SWZ3Uab`S W? Wja 5afi W 5aUaa` El WbadSTWée a S g` [SV VWSe[W fa.



5 SbaFS ea SdegbdW_ S J J >

BdaFWWS^TWé VWae VW_ W fae Ua` S USbaFS egbdW_ S J J > Ua` bdaFWUjò` GB8` " ŁZ>Se Vae hW fS` Se VW_ S^S bWd_ [fW g` S òbf_ S U[djg`SUjò` VWS[dvZ



B^WSVa Ua_ bSufa

7^b^WSVa Ua_ bSufa VW? Wja ZSUW cgWeVbS XaU[VWfcd` ebadSdK YgSdVsd kS eVbS W WfdW I W W YL` Seja a W g` S USXWVdSZ

Reposapiernas ajustable

7^dWbaeSb[Wd` Se S'gefST WaXWUW g` S bae[Ujò` VWWVéUS` ea [VbS Z



Newborn Nest (incluido)

Protección, sujeción y transpiración. El Newborn Nest permite que el bebé viaje cómodo y seguro, adaptándose a su crecimiento.



DWUf SVa Zadj a` fS^ Ua` g` S ea S _ S` a

DWbS^Va dWUf ST^WUa` g` S ea S _ S` a ZSeFS S^US` I Sdg` S bae[Ujò` Zadj a` fS^VWYa` ò_ [US [VWS^VWéVWW^ SU_ [W faZ



3e[W fa dWVde[T W

>[TWfSV VWWUjò` z7^VWS VjdWUjò` bdWVVS bSds fg bVcgWha Ua` g` eL b^WUS_ Tja_ [ds Va ZSUJS W_ g` Va a ZSUJS ae bSVdVéZ

Suspensión trasera y sistema de absorción delantero

EgShWegebW e[ò` W `Se dgVWSe fdSeWSe k e[efW_ S VWSTeadUjò` VW_ bSufae W `Se dgVWSe VWS` fVSe cgWbWd_ [fW h[S'Sd Uò_ aVS_ W fWbadg` S S_ b^S hSdVWSV VWWVdW ae E _ ah[VSV bSds fl egWha [[fWtdj_ b[Va bSds fg bVcgWhaZ



COLORES

MELIO



SEASHELL BEIGE
522002643



MOON BLACK
522002647



OCEAN BLUE
522002651



HIBISCUS RED
522002655



COTTON WHITE
522002659



MONUMENT GREY
522002663

MELIO CARBON



MOON BLACK
522002639

MELIO STREET



REAL BLACK
522002631



OLIVE GREEN
522002635

ACCESORIOS

- Adaptadores para portabebés - 520003353
- Bandeja - 519002905
- Bolsa de transporte - 521001487
- Burbuja de lluvia - 520003375
- Burbuja de lluvia Melio Cot - 522002965
- Cocoon S - Varias referencias
- Colchoneta de verano - Varias referencias
- MelioCot - Varias referencias
- Portavasos - 518002943
- Portavasos 2-en-1 - 520004449
- Sacocubrepies Gold - Varias referencias
- Snøgg2 - Varias referencias

- Desde el nacimiento hasta los 6 meses, aprox.
- Máx. 9 kg

DIMENSIONES:

Largo 850 mm / Ancho 33" mm / Alto 580 mm

Plegado: La 850 mm / An 420 mm / Al 150 mm

Peso: 4,0 kg

MÁXIMO CONFORT DESDE EL PRIMER DÍA

El Melio Cot es el lugar perfecto para que el bebé conozca la ciudad. Este capazo ofrece un lugar amplio y protegido para el pequeño e incluye un colchón de espuma suave que le permitirá descansar cómodamente desde el primer día. La capota solar UPF50+ dispone de una ventana de malla para mejorar la ventilación interior durante los días más cálidos. Además, el asa integrada en la capota y los botones de memoria hacen que su transporte y colocación resulten muy sencillos. Cálido y acogedor, el Melio Cot es el complemento perfecto del Melio y del Melio Carbon, los cochecitos ultraligeros diseñados para la gran ciudad.

MELIO COT



SEASHELL BEIGE
522002675



MOON BLACK
522002679



OCEAN BLUE
522002683



HIBISCUS RED
522002687



COTTON WHITE
522002691



MONUMENT GREY
522002695

MELIO STREET COT



REAL BLACK
522002667



OLIVE GREEN
522002671

- Desde el nacimiento hasta los 4 años, aprox.
- Peso máximo hacia los padres 15 kg
- Peso máximo hacia el mundo 22 kg

DIMENSIONES:
Largo 805 mm / Ancho 450 mm / Alto 1050 mm
Plegado: La 680 mm / An 475 mm / Al 305 mm
Peso: 8,6 kg

LA SILLA 360°

La ágil Eezy S Twist+2 facilita la vida de los padres a la vez que ofrece un confort total a los más pequeños. La unidad de asiento y el reposapiernas integrado pueden girar 360° con una sola mano, para que el pequeño viaje mirando hacia los padres o hacia el mundo. Esta silla de paseo es un Travel System 4-en-1: además de la unidad de asiento, la Eezy S Twist+ 2 es compatible con los galardonados portabebés de CYBEX, el Cot S y el acogedor Cocoon S. Sus grandes ruedas con suspensión garantizan un manejo suave en todo tipo de terrenos urbanos que van desde adoquines hasta caminos de tierra.



CARACTERÍSTICAS

360°



ASIENTO GIRATORIO 360°

La unidad de asiento y el reposapiés integrado pueden girarse 360°, ofreciendo al pequeño la posibilidad de viajar mirando hacia los padres o hacia el mundo.



TRAVEL SYSTEM 4-EN-1

Un chasis, 4 opciones de viaje. Además de la unidad de asiento, la Eezy S Twist+ 2 puede usarse con nuestros galardonados portabebés, el Cot S y el Cocoon S.



RUEDAS TODOTERRENO

Viaja con una comodidad excepcional por todo tipo de terrenos y superficies gracias a sus grandes ruedas todoterreno con suspensión.

Manillar de polipiel

Para un manejo cómodo con una sola mano.

Plegado con una mano

La Eezy S Twist+ 2 puede plegarse con una sola mano hasta convertirse en un paquete compacto con plegado estable, ideal para su almacenamiento.



Capota solar XXL

Protege a tu hijo de los elementos con la capota XXL con protección solar UPF50+.

Reclinado horizontal ergonómico

El respaldo de la Eezy S Twist+ 2 puede reclinarse con una sola mano hasta alcanzar una posición horizontal, dejando la otra mano libre.

COLORES - CHASIS SILVER



NATURE GREEN
522001067



MOON BLACK
522001087



LAVA GREY
522001097



OCEAN BLUE
522001107



BEACH BLUE
522001117



HIBISCUS RED
522001127

COLORES - CHASIS BLACK



MOON BLACK
522003759



LAVA GREY
522003769



NEBULA BLACK
522001047*



DOVE GREY
522001057*

* Manillar de gomaespuma.

ACCESORIOS

- Adaptadores para portabebés - 518001467
- Adaptadores para Cot S - 519003399
- Bandeja - 519002905
- Bolsa de transporte - 521001487
- Burbuja de lluvia - 520003371
- Burbuja de lluvia Cot S - 518002725
- Cocoon S - Varias referencias
- Colchoneta de verano - Varias referencias
- Newborn Nest - Varias referencias
- Portavasos - 518002943
- Portavasos 2-en-1 - 520004449
- Saco cubrepies - Varias referencias
- Snøgga - Varias referencias
- Sombrilla - 520004317

- Desde el nacimiento hasta los 4 años, aprox.
- Máx. 22 kg

DIMENSIONES:

Largo 820 mm / Ancho 450 mm / Alto 1050 mm

Plegado: La 615 mm / An 450 mm / Al 430 mm

Peso: 7,6 kg

VIAJES MÁS FÁCILES

No importa el destino, siempre podrás contar con la silla de paseo Eezy S+2 para llevar a tu bebé cómodo y seguro. Su respaldo reclinable permite ofrecer una posición horizontal ergonómica ideal para los paseos y las siestas de los recién nacidos. Las ruedas todoterreno con suspensión garantizan paseos suaves por todo tipo de entornos: desde los parques de la ciudad hasta los senderos del bosque, pasando por la arena de la playa. Esta silla de paseo se puede convertir en un Travel System 3-en-1, con la unidad de asiento, el Cot S o uno de los galardonados portabebés de CYBEX. Sea cual sea el viaje, la Eezy S+2 mantendrá al bebé cómodo y seguro mientras explora el mundo.



CARACTERÍSTICAS



RUEDAS TODOTERRENO

Viaja con una comodidad excepcional por todo tipo de terrenos y superficies gracias a sus grandes ruedas todoterreno, sus suaves suspensiones delanteras y al bloqueo opcional de las ruedas delanteras.



TRAVEL SYSTEM 3-EN-1

Un chasis, tres opciones de viaje. Además de la unidad de asiento, la Eezy S+ 2 puede usarse con el Cot S y con nuestros galardonados portabebés.



RECLINADO HORIZONTAL

El respaldo reclinable con una mano y el reposapiernas ajustable ofrecen una posición horizontal ergonómica desde el primer día.

Capota solar XXL

Protege a tu hijo de los elementos con la capota XXL con protección solar UPF50+.

Barra apoyabrazos y reposapiernas integrados

El reposapiernas integrado puede ajustarse con una mano y proporciona una posición ergonómica, ofreciendo un gran confort al pequeño.



Fácil e intuitivo plegado estable con una sola mano

La Eezy S+ 2 puede plegarse con una sola mano hasta convertirse en un paquete compacto con plegado estable, ideal para su almacenamiento.

COLORES



NATURE GREEN
522001151



MOON BLACK
522001171



LAVA GREY
522001181



OCEAN BLUE
522001191



BEACH BLUE
522001201



HIBISCUS RED
522001211

ACCESORIOS

- Adaptadores para portabebés - 518001467
- Adaptadores para Cot S - 519003399
- Bandeja - 519002905
- Bolsa de transporte - 521001487
- Burbuja de lluvia - 520003367
- Burbuja de lluvia Cot S - 518002725
- Colchoneta de verano - Varias referencias
- Newborn Nest - Varias referencias
- Portavasos - 518002943
- Saco cubrepiés - Varias referencias
- Snøgg - Varias referencias
- Sombrilla - 520004317

- Desde el nacimiento hasta los 6 meses
- Máx. 9 kg

DIMENSIONES:

Interiores: Largo 770 mm / Ancho 320 mm / Alto 210 mm

Exteriores: La 880 mm / An 410 mm / Al 585 mm

Plegado (compacto): La 820 mm / An 395 mm / Al 155 mm

Peso: 4,5 kg

UN NIDO ACOGEDOR PARA LOS PRIMEROS MESES

El Cot S es el mejor lugar para que el bebé duerma durante sus primeros paseos. Su capota, con visor de malla, protege contra los rayos del sol (UPF50+) y el viento. El Cot S es fácil de transportar y de acoplar al cochecito gracias al asa de transporte situada en el borde superior de la capota. El Cot S está equipado con un colchón de espuma con efecto memoria que aporta una correcta posición de descanso a los más pequeños. Su interior es super espacioso y ofrece un lugar cómodo y acogedor para el bebé. Compatible con las sillas de paseo de la línea Eezy S mediante el uso de adaptadores específicos.



Capota solar XXL UPF50+

Protege al bebé con la capota XXL con protección solar UPF50+. Cuenta con una visera y una ventana de malla para una mejor ventilación.



Asa de transporte integrada

Facilita el transporte del capazo. Se acopla fácilmente sobre el chasis del cochecito gracias a los botones de memoria.

Suave colchón de espuma

El colchón de espuma elástica y el amplio interior brindan la máxima comodidad y apoyo para el recién nacido en crecimiento.

COLORES



MOON BLACK
522003731



LAVA GREY
522003741

ACCESORIOS

- Burbuja de lluvia - 522002959

- Desde el nacimiento hasta los 6 meses, aprox.
- Máx. 9 kg

DIMENSIONES:

Externas: La 775 mm / An 295 mm / Al 200 mm

Internas: La 750 mm / An 255 mm / Al 130 mm

Peso: 1,4 kg

Saber que tu hijo está cómodo y seguro es clave para ser un padre sin preocupaciones. El Cocoon S es el compañero perfecto para asegurarte que el bebé está cómodo y protegido. Este capazo blando es ideal para sus siestas y dispone de cremalleras en ambos lados para colocar y retirar al pequeño con facilidad. Con su diseño simple de la Línea-S, el Cocoon S combina a la perfección con Balios S Lux, Talos S Lux, Gazelle S y con las líneas Melio y Eezy S Twist.



Colchón de espuma blanda

Un colchón suave proporciona un lugar acogedor para dormir mientras la base reforzada proporciona una protección robusta.



Forro polar

El interior del Cocoon S está forrado con un tejido polar suave, lo que mantiene a su hijo cálido y acogedor.



Asas de transporte

Asas de transporte integradas para garantizar una movilidad total



NATURE GREEN
522001137



MOON BLACK
522001141



LAVA GREY
522001143



OCEAN BLUE
522001145



BEACH BLUE
522001147



HIBISCUS RED
522001149

- Desde el nacimiento hasta los 4 años, aprox.
- Máx. 22 kg

DIMENSIONES:
Largo 810 mm / Ancho 440 mm / Alto 1050 mm
Plegado: La 260 mm / An 430 mm / Al 580 mm
Peso: 8,1 kg

CONFORT EN MOVIMIENTO

Una silla de paseo urbana con un sorprendente abanico de funcionalidades. La Beezy es la compañera compacta que no escatima en comodidad. Homologada desde el nacimiento, es óptima incluso para que los recién nacidos paseen confortablemente por la ciudad gracias a su reclinado horizontal ergonómico. El plegado ultracompacto facilita su almacenamiento allá donde vayas. Su gran flexibilidad le permite acoplar un portabebés en el chasis, para cambiar del vehículo a la silla de paseo sin necesidad de despertar al pequeño de la siesta. Si te encanta la vida en movimiento y quieres mantener a tu bebé seguro, cómodo y satisfecho, la Beezy es la mejor opción.



CARACTERÍSTICAS



RECLINADO HORIZONTAL

El respaldo de la Beezy se reclina hasta alcanzar una posición horizontal ergonómica para que el bebé descanse desde el primer día.



PLEGADO COMPACTO

Para un almacenamiento rápido y sin problemas. La Beezy se pliega fácilmente hasta convertirse en un paquete compacto y estable.



TRAVEL SYSTEM

La Beezy es compatible con nuestros galardonados portabebés, proporcionando una flexibilidad adicional durante el viaje.




ARNÉS ONE-PULL

Asegura al niño en cuestión de segundos y con una sola mano. Fácil colocación del pequeño para un mayor confort.



Capota XL con protección UPF50+

La capota proporciona sombra y cobijo al pequeño durante los días soleados.



Reposapiernas ajustable

El reposapiernas ajustable proporciona una cómoda posición de descanso para un mayor confort.



Suspensión en todas las ruedas

Allá donde vayas, las suspensiones en las cuatro ruedas garantizan un manejo estable y cómodo.

COLORES



NATURE GREEN
523000163



MOON BLACK
523000171



LAVA GREY
523000181



OCEAN BLUE
523000191



BEACH BLUE
523000201



HIBISCUS RED
523000211

ACCESORIOS

- Adaptadores para portabebés - 521000701
- Bolsa de transporte - 521001487
- Burbuja de lluvia - 521000713
- Colchoneta de verano - Varias referencias
- Portavasos 2-en-1 - 520004449
- Saco cubrepies - Varias referencias
- Snøgga - Varias referencias
- Sombrilla - 520004317

- Desde los 6 meses hasta los 4 años, aprox.
- Máx. 22 kg

DIMENSIONES:

Largo 710 mm / Ancho 520 mm / Alto 1020 mm

Plegado: La 320 mm / An 200 mm / Al 480 mm

Peso: 5,9 kg

GENIALMENTE PEQUEÑA

¡Muévete con ligereza con la silla de paseo Libelle para un viaje suave, cómodo y divertido! Con uno de los plegados más compactos del mundo, la Libelle se pliega hasta convertirse en un ingenioso paquete ultracompacto que cumple con las medidas de equipaje de mano de la mayoría de aerolíneas y que es fácil de guardar en el coche y en el tren. Esta silla de paseo es lo suficientemente liviana para que sea fácil de transportar y cómoda para los niños que se quedan dormidos durante los paseos. La Libelle ayuda a los padres a aprovechar al máximo su viaje a la vez que garantiza confort y diversión para los más pequeños.



CARACTERÍSTICAS



PLEGADO ULTRACOMPACTO

Para un almacenamiento rápido y sin problemas, la Libelle se pliega fácilmente en cuestión de segundos hasta convertirse en un paquete ultracompacto y estable.



ULTRALIGERA

Con un peso de 5,9 kg, esta silla de paseo compacta es fácil de usar y de transportar. Colocarla en el compartimento de equipajes de la cabina del avión es un juego de niños.



TRAVEL SYSTEM

La silla de paseo Libelle es compatible con nuestros galardonados portabebés, proporcionando una flexibilidad adicional para viajar.



ARNÉS ONE-PULL

Asegura al niño en cuestión de segundos y con una sola mano. Fácil colocación del pequeño para un mayor confort.



Respaldo reclinable y reposapiernas ajustable

Mantén al pequeño feliz y cómodo mientras viaja. Cuando necesite un descanso, reclina el respaldo y ajusta el reposapiernas para que pueda echarse una siesta con comodidad.



Suave suspensión en las ruedas delanteras

Allá donde estés, las suaves suspensiones de las ruedas delanteras garantizan un manejo estable y cómodo.

COLORES



NATURE GREEN
523000093



MOON BLACK
523000103



LAVA GREY
523000115



OCEAN BLUE
523000127



BEACH BLUE
523000139



HIBISCUS RED
523000151

ACCESORIOS

- Adaptadores para portabebés - 521000701
- Barra apoyabrazos - 521000721
- Bolsa de transporte - 521000717
- Burbuja de lluvia - 521000707
- Colchoneta de verano - Varias referencias
- Saco cubrepiés - Varias referencias
- Snøgg - Varias referencias

- Desde el nacimiento hasta los 4 años, aprox.
- Máx. 22 kg

DIMENSIONES:
Largo 770 mm / Ancho 520 mm / Alto 1020 mm
Plegado: La 525 mm / An 155 mm / Al 475 mm
Peso: 6,3 kg

CONFORT EN MOVIMIENTO

Una silla de paseo urbana con un sorprendente abanico de funcionalidades. La Beezy es la compañera compacta que no escatima en comodidad. Homologada desde el nacimiento, es óptima incluso para que los recién nacidos paseen confortablemente por la ciudad gracias a su reclinado horizontal ergonómico. El plegado ultracompacto facilita su almacenamiento allá donde vayas. Su gran flexibilidad le permite acoplar un portabebés en el chasis, para cambiar del vehículo a la silla de paseo sin necesidad de despertar al pequeño de la siesta. Si te encanta la vida en movimiento y quieres mantener a tu bebé seguro, cómodo y satisfecho, la Beezy es la mejor opción.



CARACTERÍSTICAS



COMPATIBLE COMO EQUIPAJE DE MANO

Una silla de paseo esencial para viajar. Su plegado es lo suficientemente compacto como para llevarla contigo al avión como equipaje de mano.



RECLINADO HORIZONTAL ERGONÓMICO

El respaldo de Orfeo se puede reclinarse hasta alcanzar una posición horizontal ergonómica, ideal para las siestas del bebé desde el primer día.

TRAVEL SYSTEM

Orfeo es compatible con nuestros portabebés, ofreciendo una mayor flexibilidad para tus viajes.



Reposapiernas ajustable

El reposapiernas ajustable proporciona una cómoda posición de descanso para un mayor confort.



Suave suspensión en las ruedas delanteras

Allá donde estés, las suaves suspensiones de las ruedas delanteras garantizan un manejo estable y cómodo.



Arnés One-Pull

Asegura al niño en cuestión de segundos y con una sola mano. Fácil colocación del pequeño para un mayor confort.



COLORES



NATURE GREEN
522004187



MOON BLACK
522004191



LAVA GREY
522004195



OCEAN BLUE
522004199



BEACH BLUE
522004203



HIBISCUS RED
522004207

ACCESORIOS

- Adaptadores para portabebés - 522003779
- Barra apoyabrazos - 521000721
- Bolsa de transporte - 521001487
- Burbuja de lluvia - 522004845
- Colchoneta de verano - Varias referencias
- Newborn Nest - Varias referencias
- Portavasos 2-en-1 - 520004449
- Saco cubrepiés - Varias referencias
- Snøgga - Varias referencias
- Sombrilla - 520004317

NEWBORN NEST

- Desde el nacimiento hasta los 6 meses (nido completo)
- Desde los 6 meses hasta los 3 años (parte del asiento)

DIMENSIONES:

Largo 700 mm / Ancho 330 mm / Alto 70 mm
Peso: 0,3 kg

Esta colchoneta transpirable cuenta con un acolchado extra protector y una almohadilla para la cabeza que absorben las vibraciones y los golpes, protegiendo al bebé durante los paseos. Diseñado para un uso universal en cochecitos y sillas de paseo, el Newborn Nest se adapta fácilmente al crecimiento del pequeño, pudiendo ajustarse en altura. Además, se le puede retirar la parte de la cabeza y del tronco, dejando únicamente la del asiento. Su instalación es sencilla y basta con colocar la colchoneta en el asiento y pasar el arnés por las ranuras del forro.



Almohadilla acolchada

La almohadilla está diseñada y moldeada específicamente para sostener la cabeza del bebé y prevenir la plagiocefalia. Unido al respaldo con velcro, se puede limpiar o ajustar en altura con facilidad.



Diseñado para un ajuste universal

El nido ha sido diseñado para un ajuste universal en cochecitos, manteniendo al bebé cómodo y seguro en cada viaje.



Se adapta al crecimiento del bebé

El respaldo y la parte del asiento están conectados mediante botones de broche. Cuando el bebé crece se retira el respaldo, dejando la parte del asiento para proporcionar un mayor confort.



Acolchado extra protector

El acolchado del nido para recién nacido protege al bebé absorbiendo las vibraciones y los impactos durante los paseos, envolviendo cómodamente al bebé.



Tejido de malla transpirable

El tejido de malla transpirable mantiene al bebé fresco y cómodo en cualquier época del año, proporcionando un equilibrio de temperatura ideal.



BLANCO
522002327



NEGRO
522002325



AZUL
522002925

• Desde los 6 meses hasta los 3 años.

DIMENSIONES:
Largo 930 mm / Ancho 380 mm / Alto 120 mm
Peso: 0,7 kg

CONFORT PARA TU PEQUEÑO ALLÁ DONDE VAYAS

El frío no os retendrá ni a ti ni a tu bebé dentro de casa. Tu pequeño podrá disfrutar cómodamente de todas las estaciones del año, arropado por el saco cubrepiés Gold. El forro de peluche es suave al contacto con la piel y lo mantiene abrigado, lo que ayuda a que tu hijo se mantenga caliente en temperaturas de hasta -10 °C. Si el tiempo se vuelve húmedo, la estructura exterior es resistente al agua para evitar la humedad. Anímate a salir a la calle en los meses más fríos, sabiendo que tu bebé está bien abrigado de los pies a la cabeza.



CARACTERÍSTICAS



FORRO POLAR DE PELUCHE

El cálido y esponjoso forro polar de peluche es suave y cómodo, ideal para la piel del pequeño.



WATER-RESISTANT

En los días húmedos, el tejido resistente al agua protege contra las salpicaduras y la lluvia ligera.



FORRO RESISTENTE A LA SUCIEDAD

El forro interno situado en la zona de los pies protege al saco de la suciedad de los zapatos del niño.



CALIFICACIÓN TOG 5

En combinación con prendas apropiadas, garantiza protección hasta los -10 °C.

Capucha ajustable

La capota se mueve hacia arriba y hacia abajo cada vez que ajustas el arnés del cochecito, por lo que el cubrepiés se ajusta automáticamente a la altura del pequeño.

Compatible con todos los sistemas de arnés

Las aperturas universales para los arneses aseguran que el saco se pueda usar en cualquier cochecito y silla de paseo del mercado.

Cremallera de ventilación

Si sube la temperatura, se puede regular la ventilación del saco abriéndolo por la parte de los pies.

Botones a presión

Dobla hacia abajo la parte superior de la cubierta del saco para ofrecer una mayor libertad de movimiento al bebé o para asegurarte de que su cara no quede cubierta.

Cremallera de 4 puntos

Las cremalleras fáciles de usar permiten abrir el cubrepiés desde cualquier lado. Es posible retirar la cubierta del cubrepiés para utilizar la parte trasera como forro de asiento.



LAVA GREY
522001365



MOON BLACK
522002327



OCEAN BLUE
522001369

- Desde los 6 meses hasta los 3 años

DIMENSIONES:
Largo 900 mm / Ancho 500 mm / Alto 20 mm
Peso: 0,4 kg

EL SACO CUBREPIÉS PARA TODO EL AÑO

La familia de sacos cubrepiés compactos Snøgga brinda la tranquilidad a los padres de saber que el pequeño estará cómodo y caliente en todo momento. Este saco universal se adapta a la perfección a cualquier cochecito y silla de paseo y destaca por mantener al bebé abrigado en cualquier época del año. Desde los días helados de invierno hasta las noches frescas de verano, pasando por esas ventosas tardes de primavera u otoño en las que la temperatura cambia en minutos. El Snøgga 2 está disponible en un amplio abanico de colores y en su confección se utilizan materiales reciclados, ofreciendo una opción de compra sostenible.

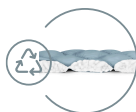


CARACTERÍSTICAS



EL SACO PARA TODO EL AÑO

El Snøgga tiene una calificación TOG 4. En combinación con prendas apropiadas, garantiza protección hasta los -10 °C.



RELLENO 3M THINSULATE™ RECICLADO

El relleno 3M Thinsulate™ (75% reciclado) es más cálido que el plumón - incluso mojado- y mantiene al bebé caliente en los días fríos.



ULTRACOMPACTO Y LIGERO

Este saco cubrepiés ultracompacto es liviano y fácil de guardar. Perfecto para llevar en el bolso por si hace frío.



Capucha ajustable

Si el clima se vuelve frío, ajusta la capucha con los cordones para una mayor protección. Si vuelve a salir el sol basta con retirar la capota hacia atrás para que el pequeño disfrute de aire fresco.



Encaja en todos los arneses

Diseñado para un encaje universal para cochecitos, el Snøgga 2 es compatible con todos los sistemas de arnés y se puede colocar fácilmente en unos segundos.



Cremallera de ventilación

Mantén al bebé fresco en los días más cálidos. Abre la cremallera en la parte inferior del Snøgga 2 para una mayor ventilación. También permite mantener los zapatos sucios alejados del interior del saco.

Cremallera frontal de fácil acceso

Coloca y retira al bebé del saco en segundos. La cremallera frontal de fácil acceso permite que esta acción se realice en segundos.



UNA ELECCIÓN RESPONSABLE

La iniciativa CYBEX Green Leaf destaca productos que están diseñados de manera responsable con materiales reciclados. Todo ello para proteger el futuro de las personas del mañana.

COLORES



MOON BLACK
522002835



LAVA GREY
522002837



OCEAN BLUE
522002839



SKY BLUE
522002841



SEASHELL BEIGE
522002843



POWDERY PINK
522002845



NATURE GREEN
522002847



HIBISCUS RED
522002849



BEACH BLUE
522002851

A high-quality photograph of a grey mesh Cybex car seat installed in a car's back seat. The car's interior features tan leather upholstery and a dark wood trim on the door panel. The car seat is positioned diagonally, showing its side profile. The headrest and backrest have a grey mesh texture, while the seat cushion has a ribbed pattern. A silver adjustment lever is visible on the side of the backrest. The car seat is secured with a black and red seatbelt. The background shows a window with a view of a building and a cloudy sky.

 cybex
GOLD

AUTO

GOLD 2023

- UN R129/03
- 45 – 87 cm, desde el nacimiento hasta los 24 meses, aprox.
- Hasta los 13 kg, aprox.
- Compatible con **SENSORSAFE**

DIMENSIONES:

Largo 660 mm / Ancho 440 mm / Alto 390 - 565 mm
Peso: 4,2 kg

SEGURIDAD Y COMODIDAD INTEGRALES EN LA CARRETERA

Todo lo que tu hijo necesita desde el primer día. Con un diseño elegante y elementos de seguridad testados, el Aton S2 i-Size ofrece una protección óptima y una comodidad elegante desde el nacimiento. Homologado bajo la normativa R129/03, este portabebés cuenta con un sistema de protección lineal contra impactos laterales (L.S.P.) integrado y extensible para una máxima seguridad en caso de impacto lateral. Gracias al reposacabezas ajustable en 11 posiciones de altura, el Aton S2 i-Size puede regularse para seguir el ritmo de crecimiento del pequeño hasta los 24 meses, aprox. Además, la capota solar plegable XXL proporciona sombra en el automóvil y protege al bebé del sol y del viento cuando pasea en su cochecito.



CARACTERÍSTICAS



ÓPTIMA PROTECCIÓN PARA UNA MAYOR TRANQUILIDAD

El Aton S2 i-Size ha sido concebido en base a la más reciente normativa seguridad, R129/03. Este portabebés y la Base One han sido homologados de acuerdo a los últimos estándares, son compatibles con los vehículos i-Size y han superado numerosas pruebas de impacto lateral.



REDUCE LAS FUERZAS DE IMPACTO LATERAL

El sistema de protección lineal contra impactos laterales, que se puede activar en el lado de la puerta, transfiere hasta el 25% de las fuerzas de un impacto lateral a la carcasa absorbente de energía, lo que ayuda a garantizar la máxima seguridad en la carretera.



CRECE CON EL PEQUEÑO

Gracias al reposacabezas regulable en altura en 11 posiciones, el portabebés crece con el bebé durante los primeros 24 meses. La cabeza, el cuello y los hombros permanecen apoyados mientras el arnés se adapta fácilmente a cada período de crecimiento.



Protege al pequeño del sol y el viento

La capota solar XXL está confeccionada con textiles tratados con protección UPF50+, que mantiene a salvo al pequeño de los rayos del sol. Adicionalmente, la capota extensible cobija al bebé del viento durante sus paseos fuera del coche.



Protege al bebé desde el primer día

Garantiza que el bebé descansa en una posición casi plana, reduciendo el riesgo de sufrir problemas respiratorios. El reductor debe retirarse cuando el bebé supere los 60 cm.



Fácil de manejar

Con un peso de solo 4,2 kg el Aton S2 i-Size puede transportarse y colocarse en el vehículo y en el cochecito o silla de paseo con el mínimo esfuerzo, aligerando la tensión en las espaldas de los padres.



Compatible con cochecitos y sillas de paseo

Continúa tu viaje fuera del vehículo con el Aton S2 i-Size. Con la ayuda de adaptadores, este portabebés puede acoplarse a cualquier cochecito de CYBEX, gb o de otras marcas.

COLORES



MOON BLACK
522001937



MONUMENT GREY
522001941



LAVA GREY
522001945



OCEAN BLUE
522001949



BEACH BLUE
522001953



SEASHELL BEIGE
522001957



HIBISCUS RED
522001961



NATURE GREEN
522001965

ACCESORIOS

- Base One - 521003065
- Burbuja de lluvia - 516404001
- Funda de verano - Varias referencias
- Guías ISOFIX - 50054002
- Kit SensorSafe 0+ - 521002897
- Mosquitera - 516405001
- Saco cubrepies - Varias referencias
- Mini Snøgg - Varias referencias
- Viseral solar - 518002927

- UN R129/03
- 61 – 105 cm (desde los 45 cm con cojín reductor)
- Hasta los 18 kg, (desde los 3 meses hasta los 4 años, aprox.)
- Compatible con **SENSORSAFE**

DIMENSIONES:

Largo 710 mm / Ancho 490 mm / Alto 680 mm
Peso: 14,1 kg

SEGURIDAD AUTOMÁTICA Y FÁCIL DE UTILIZAR

La Sirona SX2 i-Size cuenta con un genial mecanismo de rotación 360° que permite girar la silla con una sola mano para facilitar la colocación y la retirada del pequeño, reduciendo la tensión en las espaldas de los padres. Los elementos de seguridad combinan con la facilidad de uso para una experiencia de viaje sin preocupaciones. La Sirona SX2 i-Size puede utilizarse en sentido contrario de la marcha hasta los 105 cm, para mejorar la seguridad del pequeño. A partir de los 15 meses y los 76 cm, puede utilizarse en sentido favorable de la marcha, viajando protegido contra un hipotético impacto frontal gracias a la tecnología de reducción de energía (ER-Tech). El reposacabezas y el sistema de arnés están diseñados para redirigir las fuerzas de impacto hacia la estructura absorbe-energía de la silla de auto, alejándolas del pequeño. Además, el sistema de protección lineal contra impactos laterales avanzado viene preconfigurado para un uso automático. La Sirona SX2 i-Size se adapta fácilmente al crecimiento del pequeño gracias a las 12 posiciones de altura del reposacabezas.



CARACTERÍSTICAS



FÁCIL COLOCACIÓN Y RETIRADA DEL BEBÉ

El mecanismo giratorio de 360° facilita la colocación del niño en la silla y reduce la tensión en las espaldas de los padres. Girar la silla hacia el lado de la puerta para sentar al pequeño en la silla es realmente sencillo.



VIAJE CÓMODO EN SENTIDO CONTRARIO DE LA MARCHA

Una silla de auto en sentido contrario de la marcha reduce el riesgo de lesiones en caso de colisión frontal, ya que distribuye las fuerzas de impacto a lo largo de su estructura. La ley obliga a que los pequeños viajen en sentido contrario hasta los 15 meses y los 76 cm.



SISTEMA LSP AUTOMÁTICO PARA UNA CORRECTA INSTALACIÓN

El Sistema de Protección Lineal contra impactos laterales avanzado está listo para usar desde el primer día, sin necesidad de instalar ningún elemento. En combinación con la estructura absorbe-energía, puede reducir las fuerzas de impacto lateral en un 25%.



Aleja las fuerzas de impacto del pequeño

La estructura absorbe-energía ha sido diseñada para flexionarse con un impacto y canalizar así las fuerzas del mismo, alejándolas del cuerpo del bebé.



Fácil instalación y anclaje en el vehículo

Los conectores ISOFIX son una manera segura de instalar la silla de auto en el vehículo. El proceso es sencillo gracias al sistema de clic y a la pata de apoyo. Además, los indicadores visuales confirman si la silla de auto se ha instalado correctamente y podemos emprender el viaje.



Crece con tu pequeño hasta los 4 años

El reposacabezas ajustable en 12 posiciones de altura se regula con facilidad para adaptarse al crecimiento del bebé.



Reduce las fuerzas de una colisión lateral

El Sistema L.S.P. integrado incrementa la seguridad en caso de impacto lateral. En combinación con la estructura absorbe-energía, reduce las fuerzas de la colisión.



Fácil colocación y retirada del bebé

Los soportes de arnés son un elemento genuino que te ayudará a colocar y retirar al pequeño de la silla. Engancha ambas puntas del arnés a sus respectivos soportes y coloca y retira al bebé con facilidad y sin enredos.



Cambio a una posición para dormir

La función de reclinado con una sola mano facilita que el pequeño viaje tranquilo en el vehículo mientras disfruta de una siesta. Con 5 posiciones de reclinado en ambos sentidos de la marcha, encontrar la posición óptima para dormir será cosa de niños.

COLORES



MOON BLACK
522002033



MONUMENT GREY
522002041



LAVA GREY
522002049



OCEAN BLUE
522002057



BEACH BLUE
522002065



SEASHELL BEIGE
522002073



HIBISCUS RED 
522002081



NATURE GREEN
522002089

ACCESORIOS

- Cojín reductor - Varias referencias
- Funda de verano - Varias referencias
- Guías ISOFIX - 50054002
- Kit SensorSafe 0+/1 - 521002899
- Portavasos - 517000751

PREMIOS



- UN R129/03
- 76 – 150 cm, desde los 15 meses hasta los 12 años, aprox.
- Desde los 9 hasta los 50 kg, aprox.

DIMENSIONES:

Largo 405 mm / Ancho 595 mm / Alto 590 mm
Peso: 8,9 kg

LA SEGURIDAD QUE CRECE

El último modelo de esta galardonada serie es la Pallas G i-Size, que ofrece protección contrastada durante más de 10 años. Esta silla de auto 2-en-1 crece con tu hijo, ofreciendo un apoyo adecuado durante su desarrollo. En los primeros años, un nuevo y mejorado cojín de seguridad proporciona protección, confort y libertad de movimientos al pequeño.

Además, el nuevo cojín facilita la colocación del niño en la silla y reduce las posibilidades de usar la Pallas G i-Size de manera incorrecta. El reposacabezas patentado reclinable en 3 posiciones ayuda a que el pequeño mantenga la cabeza dentro de la zona de seguridad incluso cuando se duerme.



CARACTERÍSTICAS



40% MENOS DE TENSION EN EL CUELLO

El cojín de seguridad optimizado ayuda a reducir el riesgo de lesiones en el cuello en caso de impacto frontal, con unas prestaciones superiores a un sistema de arnés convencional¹. En una colisión frontal la cabeza se desliza sobre el cojín, distribuyendo las fuerzas del impacto y reduciendo así la tensión en el cuello, protegiendo la cabeza del niño.



VIDA ÚTIL DE MÁS DE 10 AÑOS

Una silla de auto 2-en-1 que crece con tu hijo durante su infancia. El pequeño viaja protegido por un cojín de seguridad hasta que alcanza los 100 cm (21 kg, máx.). Es entonces cuando se retira el cojín y el niño pasa a ir sujeto a la silla mediante el cinturón de seguridad de 3 puntos del vehículo, hasta los 150 cm (12 años, aprox.).



ASEGURA A TU HIJO EN SEGUNDOS

El cojín de seguridad ajustable integrado asegura al pequeño de manera fácil y fiable (estudios indican que una silla de auto con cojín tiene menos posibilidades de ser usada incorrectamente que una con arnés²). El nuevo cojín cuenta con un sistema de broche integrado que se ajusta fácilmente al crecimiento del niño, para garantizar el máximo confort.



Facilita la circulación de aire para los días calurosos

El Sistema de ventilación facilita que el aire fresco circule alrededor de la silla de auto, evitando que la temperatura suba y manteniendo el confort del pequeño en los días más cálidos del verano.



Evita que la cabeza del pequeño se venza hacia delante cuando se duerme

El patentado reposacabezas reclinable en 3 posiciones ayuda a evitar que la cabeza del pequeño se venza hacia delante cuando se duerme. De este modo, la cabeza del niño permanece en la zona de seguridad del reposacabezas, ofreciendo la máxima protección en caso de impacto lateral. Las 3 posiciones de reclinado facilitan que el pequeño encuentre el punto más cómodo para dormir en sus viajes en coche.



Protección superior contra impactos laterales integrada

El Sistema de Protección Lineal Plus contra impactos laterales proporciona una protección óptima en caso de colisión lateral. El Sistema LSP Plus reduce las fuerzas de un impacto lateral en más de un 20%, en comparación con la misma silla de auto sin LSP.



Ajuste para dormir cómodamente

El reclinado con una sola mano ayuda a que el pequeño viaje cómodo en la silla de auto. No importa la edad del niño, la silla de auto es fácil de reclinarse para que pueda viajar cómodamente y disfrutar de una siesta en el coche.



Instalación segura y sin complicaciones

Los conectores ISOFIX y el Top Tether garantizan que la silla de auto pueda instalarse de manera rápida y segura en el automóvil. Los conectores ISOFIX ayudan a fijar la silla de auto correctamente mientras que el Top Tether ofrece un anclaje adicional para mayor estabilidad y seguridad. Ambos sistemas cuentan con indicadores visuales para confirmar que la instalación es correcta.

¹ En comparación con una silla de auto convencional con sistema de arnés, ante un impacto frontal.

² Müller G., Kühn M., Karakus B., Bende J. 2019. "Misuse of Child restraint systems: Additional Aspects of the 2017 GDV Field Study." Gesamtverband der Deutschen Versicherungswirtschaft e. V., Forschungsbericht Nr. 55.

COLORES



MOON BLACK
522002177



MONUMENT GREY
522002183



LAVA GREY
522002189



OCEAN BLUE
522002195



BEACH BLUE
522002201



SEASHELL BEIGE
522002207



HIBISCUS RED
522002213





NATURE GREEN
522002219

ACCESORIOS

- Funda de verano - Varias referencias
- Guías ISOFIX - 50054002
- Portavasos - Varias referencias

PREMIOS



- UN R129/03
- 100 – 150 cm, desde los 3 hasta los 12 años, aprox.
- Desde los 15 hasta los 50 kg, aprox.

DIMENSIONES:

Largo 405 mm / Ancho 595 mm / Alto 590 mm
Peso: 7,45 kg

CONFORT LISTO PARA PROTEGER

Con la Solution G i-Fix el pequeño experimentará un confort supremo mientras viaja seguro y protegido. El niño podrá disfrutar de una gran comodidad durante sus viajes en carretera gracias al reclinado de esta silla de auto. El reposacabezas reclinable patentado ayuda a mantener la cabeza del pequeño dentro de la zona de seguridad del mismo, evitando que se venza hacia delante incluso cuando se duerme. El Sistema LSP Plus contra impactos laterales, la estructura absorbe-energía y la capacidad de adaptar la silla de auto al crecimiento del niño proporcionan una seguridad sólida durante los años de mayor crecimiento. Además, en los días de verano el pequeño viajará fresquito gracias al sistema de ventilación, que facilita la circulación del aire.

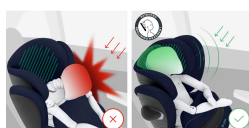


CARACTERÍSTICAS



POSICIÓN CÓMODA PARA DORMIR

Relax de primera clase en carretera. La Solution G i-Fix es nuestro primer elevador con respaldo que cuenta con un asiento reclinable con una mano. Encontrar la mejor posición para un sueño reparador será coser y cantar.



POSICIÓN MÁS SEGURA

El reposacabezas patentado reclinable en 3 posiciones ayuda a evitar que la cabeza del pequeño se venza hacia delante cuando se duerme, ofreciendo la máxima protección para el pequeño en caso de impacto lateral.



PROTEGE ANTE UN IMPACTO LATERAL

El sistema de protección lineal Plus contra impactos laterales está listo desde el primer día, sin necesidad de instalar ningún elemento. En combinación con la estructura absorbe-energía, puede reducir las fuerzas de impacto lateral en hasta un 20%*.



Crece con el pequeño

El reposacabezas regulable en altura y los paneles laterales flexibles permiten un ajuste a medida durante años de rápido crecimiento. Regula la altura del reposacabezas en función del crecimiento del pequeño. Los paneles laterales flexibles permiten que el asiento crezca con el niño para la máxima comodidad.



Facilita la circulación de aire en los días calurosos

El sistema de ventilación facilita que el aire fresco circule alrededor de la silla de auto, evitando que la temperatura suba y manteniendo el confort del pequeño en los días más cálidos del verano.



Fácil instalación para una mayor estabilidad y seguridad

Los conectores ISOFIX son una manera segura de instalar la silla de auto en el vehículo. El proceso es sencillo, gracias al sistema de clic. Además, los indicadores visuales confirman si los conectores se han instalado correctamente.

* En comparación con la misma silla de auto sin el Sistema L.S.P.

COLORES



MOON BLACK
522002275



MONUMENT GREY
522002279



LAVA GREY
522002283



OCEAN BLUE
522002287



BEACH BLUE
522002291



SEASHELL BEIGE
522002295



HIBISCUS RED
522002299



NATURE GREEN
522002303

ACCESORIOS

- **Funda de verano** - Varias referencias
- **Guías ISOFIX** - 517000751
- **Portavasos** - Varias referencias

- UN R129/03
- 100 – 150 cm, desde los 3 hasta los 12 años, aprox.
- Desde los 15 hasta los 50 kg, aprox.

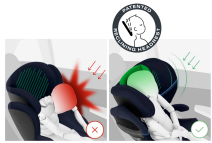
DIMENSIONES:
Largo 405 mm / Ancho 5" mm / Alto (#0 mm
Peso: (1\$ kg

G@3 E;>>3 67 3GFA 6GD367D3 B3D3 H;3<7E ? ÅE E79GDAE

G` S e[`S VWSgfa cgWVW` fS` XWY [T WUa_ a `Se` WUW`[SVW` VW`æ bSVdWæ>S e[`S VWSgfa Ea`gf[a` E\$ [Z 8j] UdWUWUa` fg bVt`gVh`a VW`VW`æ %ZSefS` æe #S` Sñael b`dab`dU[a` S` Va g` S`gefWbVdWUfa bSdS USVS WfSbS VWeg UdWU[[W faZ7`^dWbaeSUSTW` Se dWU` ST` WbSfW` fSva SkgVS S` S` fW` Wd`S USTW` S VW` bVt`gVh`a b`d`fW`[VS W` S` SUa`U`ZSVS` I`a` S` VW`W`gd`[VS V`W`dWbaeSUSTW` SeZ7` USea VWUa`[e]o` S`fW`S` S`eW` e[T` Wl`a` S` VW`UgW`a` k` S` USTW` S` bWd` S` WUW` b`d`fW`[VS _ [W` fdSe cgWVW`e[efW` S` VW`b`d`fWUj]o` [` W`S`^Ua` f`dS` [bSufae S`fW`S`W` S`W`S` Se XgWd` Se VW` bSufa VW`UgW`ba VW`bVt`gVh`aZ3`gefST` VW` #S` bae[U]a` W` VWS`fg`dS` Ua` g` S`ea`S` S` a`l` a`eW`b` WUW`S`d`a` b`d`W`UgbS`d`W`b`d`b`[Va UdWU[[W` fa VW` bVt`gVh`a` S` Ea`gf[a` E\$ [Z8j] e[W` b`d`WUdWUW`d` _ æe VW`b`d`eS`Z



53D35F7DÆF;53E



3KG63 3 ? 3@F7@7D >3 5347L3 7@ >3
LA@3 67 E79GD;636

7`^dWbaeSUSTW` Se patentado dWU` ST` W` W` %bae[U]a` W` SkgVS S` W`[fSd`cgW`S` USTW` S` VW`bVt`gVh`a` eWhW` I` S`ZSU[S` VWS` fWUgS` Va` eWVgVd` W`Z6WV`fW` _ aVal` S` USTW` S` VW` [na` bWd` S` WUW` W` S` I`a` S` VW`W`gd`[VS V`W` dWbaeSUSTW` Se l`a`X`dWU[W` Va` S` _ aj` [S` b`d`fWUj]o` W` USea VW` bSufa S`fW`S`Z



E;EF7? 3 >EB 3GFA? ÅF;5A B3D3 G@3
5ADD75F3 ;@EF3>35;Ö@

7`^E[efW` S` VW`b`d`fWUj]o` >[` W`S`^Ua` f`dS` [bSufae S`fW`S`W` ShS` I` S`Va` W`f`a` [efa` V`W`V`W`b`d` W`d`V`I`S`e[` WUW`[SV` VW` [`eS`Sd` [` Yø` W`W` W` faZ7` Ua` T` SUj]o` Ua` S` W`f`d`g`U`f`g`dS` ST`ead`T`W`W` W`d`V`I`S` bgVW`W` dWgU[d`Se XgWd` Se VW` bSufa S`fW`S`^W` ZSefS` g` \$` . Z



5D757 5A @ 7> B7CG70A

7`^dWbaeSUSTW` Se dWg`ST` WW` #S` bae[U]a` W` VWS`fg`dS` eWS`gefS` S` S` bW`W`Uj]o` S` USVS` WfSbS` VW`UdWU[[W` fa VW` bVt`gVh`a` V`W`V`W`æ` %ZSefS` æe #S` SñaeZ7`^ S`gefW`eW` U[`a` Ua` g` S` S` a` bWd` [W` SVSbS`dS` e[`S` VWSgfa S`d`f` a VW` UdWU[[W` fa VW`fg` Z[`a` S` a` S`d`r`a` VW`æ` SñaeZ



Aleja las fuerzas
de impacto del pequeño

La estructura absorbe-energía ha sido diseñada para flexionarse con un impacto y canalizar así las fuerzas del mismo, alejándolas del cuerpo del bebé.



Mantiene una óptima
temperatura corporal

El Sistema de ventilación facilita que el aire fresco circule alrededor de la silla de auto, evitando que la temperatura suba y manteniendo el confort de la silla de auto en los días más cálidos del verano.



Se ajusta a la perfección

El respaldo basculante se adapta a la perfección al asiento del vehículo.



Fácil instalación para una
mayor estabilidad y seguridad

Los conectores ISOFIX son una manera segura de instalar la silla de auto en el vehículo. El proceso es sencillo, gracias al sistema de clic. Además, los indicadores visuales confirman si los conectores se han instalado correctamente y podemos proceder a fijar la silla con el cinturón de seguridad de 3 puntos del vehículo.

Garantiza un viaje confortable para
el pequeño a lo largo de los años

El asiento extra ancho y profundo asegura un viaje cómodo para el niño durante toda la vida útil de la silla.



COLORES



MOON BLACK
522002259



MONUMENT GREY
522002261



LAVA GREY
522002263



OCEAN BLUE
522002265



BEACH BLUE
522002267



SEASHELL BEIGE
522002269



HIBISCUS RED
522002271



NATURE GREEN
522002273

ACCESORIOS

- **Funda de verano** - Varias referencias
- **Guías ISOFIX** - 517000751
- **Portavasos** - Varias referencias

- Desde el nacimiento hasta los 24 meses

DIMENSIONES:
Largo 750 mm / Ancho 350 mm / Alto 30 mm
Peso: 0,24 kg

EL SACO CUBREPIÉS PARA TODO EL AÑO

La familia de sacos cubrepiés compactos Snøgga brinda la tranquilidad a los padres de saber que el pequeño estará cómodo y caliente en todo momento. Este saco universal se adapta a la perfección a los portabebés y destaca por mantener al bebé abrigado en cualquier época del año. Desde los días helados de invierno hasta las noches frescas de verano, pasando por esas ventosas tardes de primavera u otoño en las que la temperatura cambia en minutos. El Mini Snøgga 2 está disponible en un amplio abanico de colores y en su confección se utilizan materiales reciclados, ofreciendo una opción de compra sostenible.




CARACTERÍSTICAS



EL SACO PARA TODO EL AÑO

El Snøgga tiene una calificación TOG 4. En combinación con prendas apropiadas, garantiza protección hasta los -10°C.



RELLENO 3M THINSULATE™ RECICLADO

El relleno 3M Thinsulate™ (75% reciclado) es más cálido que el plumón -incluso mojado- y mantiene al bebé caliente en los días fríos.



ULTRACOMPACTO Y LIGERO

Este saco cubrepiés ultracompacto es liviano y fácil de guardar. Perfecto para llevar en el bolso por si hace frío.



Capucha ajustable

Si el clima se vuelve frío, ajusta la capucha con los cordones para una mayor protección.

Cremallera frontal de fácil acceso

Coloca y retira al bebé del saco en segundos. La cremallera frontal de fácil acceso permite que esta acción se realice en segundos.



Encaja en todos los arneses

Diseñado para un encaje universal para cochecitos, el Mini Snøgga 2 es compatible con todos los sistemas de arnés y se puede colocar fácilmente en unos segundos.

Testado en el vehículo

Tranquilidad en la carretera. El Mini Snøgga ha sido sometido a rigurosas pruebas de impacto en nuestras sillas de auto. El bebé disfrutará de un viaje acogedor sin que su seguridad se vea comprometida.



UNA ELECCIÓN RESPONSABLE

>S [U]Sf[hS 5K47J 9dWw >W6XVW6fSUS bdaVgUfae cgWV6fá V[eWnSVae VW_ S' W6S dW6ba` eST WUa` _ Sfw[S'W6 dWU[U'SVaež FaVa W6a bScS bdaFWWdWxfgda VW'Se bW6ba` Se VW_ SñS` Sz

COLORES



MOON BLACK
522002889



LAVA GREY
522002891



OCEAN BLUE
522002893



SKY BLUE
522002895



SEASHELL BEIGE
522002897



POWDERY PINK
522002899



NATURE GREEN
522002901



HIBISCUS RED
522002903



BEACH BLUE
522002905

 cybex
GOLD

HOGAR

2023



- Desde el nacimiento hasta los 15 kg (3 años, aprox.)

DIMENSIONES:

Reclinado: La 610 mm / An 440 mm / Al 460 mm

Normal: La 610 mm / An 440 mm / Al 550 mm

Peso: 3,6 kg

MÁXIMO CONFORT PARA LOS PRIMEROS MESES

Diseñado para adaptarse a los estilos de vida modernos, los padres pueden tener cerca al recién nacido mientras mantienen sus manos libres con el LEMO Bouncer. Esta innovadora hamaca de CYBEX permite sentar al bebé en la mesa desde el primer día. El LEMO Bouncer puede usarse desde el nacimiento como hamaca independiente o acoplado a la estructura de la LEMO Chair, hasta los 9 kg.

De este modo los padres pueden mantener el contacto visual con su pequeño mientras comen sentados alrededor de la mesa. Desde los 6 meses hasta los 3 años, el LEMO Bouncer puede utilizarse sin sistema de retención y es el lugar perfecto para el auto-balanceo natural del bebé, ideal para que juegue, se relaje y duerma.



CARACTERÍSTICAS



COMER. DORMIR. BALANCEAR.

El LEMO Bouncer cubre todas las necesidades del recién nacido, ya sea que quiera comer, dormir o balancearse.



RESPALDO AJUSTABLE

Reclina el respaldo cuando el bebé tenga sueño o siéntalo para las comidas. Dormido o despierto, la comodidad está siempre asegurada.



AUTO-BALANCEO

El bebé puede balancearse cómodamente, perfecto para relajarse antes de dormir, o para divertirse cuando es hora de jugar.



Sistema de retención fácil y seguro

El arnés blando y acolchado asegura al pequeño con un confort total. Las correas de hombro opcionales agregan seguridad adicional para una mayor tranquilidad.

Respaldo transpirable

Una malla transpirable mantiene al pequeño fresco y seco.



Comfort Pack

Incluye un reductor para recién nacido para una mayor seguridad y confort durante los primeros meses del bebé. La almohadilla ofrece un mayor soporte a la cabeza del bebé.

Fácil de montar

El LEMO Bouncer se monta fácilmente y con rapidez gracias a su sistema de clic. Desmontar la hamaca para ahorrar espacio en el hogar es igual de sencillo.

LEMO BOUNCER



STONE BLUE
521003239



PEARL PINK
521003231



SUEDE GREY
521003255



STUNNING BLACK
521003247



SAND WHITE
521003263

ACCESORIOS



Adaptadores LEMO**
LIGR 522000485

* Incluye los adaptadores para la hamaca LEMO Bouncer y las extensiones para las patas de la estructura de la LEMO Chair.

LEMO CHAIR



- Desde el nacimiento hasta los 99 años, aprox.

DIMENSIONES:

La 560 mm / An 545 mm / Al 815 mm

Peso: 7,7 kg



UNA SILLA PARA TODA LA VIDA

Diseñada para adaptarse a un estilo de vida moderno, la LEMO Chair ha sido concebida para crecer junto a la familia en cada edad y etapa de la vida. Esta silla ergonómica permite que los padres tengan al recién nacido cerca desde el primer día a la vez que mantienen las manos libres. La LEMO es ajustable con una sola mano y fácil de montar, sin necesidad de herramientas adicionales.

Los adaptadores permiten instalar la hamaca LEMO Bouncer sobre la estructura de la silla para acercar al pequeño a la mesa desde el nacimiento hasta los 6 meses (9 kg). Además, también ofrece la posibilidad de acoplar un baby set, un arnés y una bandeja para utilizar la silla como trona desde los 6 meses hasta los 3 años.

CARACTERÍSTICAS



LIBERTAD DESDE EL PRIMER DÍA

Combina la LEMO con el Bouncer para tener al bebé cerca desde el primer día.



AJUSTE SIN ESFUERZO

Una silla que se adapta a tu familia. Su montaje no requiere de herramientas adicionales y los ajustes se realizan con una mano.



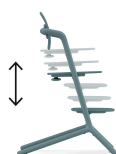
UNA SILLA PARA TODA LA VIDA

La LEMO es un mueble atemporal que puede usarse desde el nacimiento - con el LEMO Bouncer- hasta los 99 años, garantizando el máximo confort desde el primer día.



Regulable en profundidad

Las numerosas posiciones de profundidad del asiento garantizan que el pequeño permanezca cómodo durante su crecimiento.



Regulable en altura

Siempre a medida: el ajuste de altura ofrece un asiento ergonómico y optimizado para todas las edades.



Diseño contemporáneo

Con un diseño intuitivo de líneas limpias y minimalistas, la LEMO es un mueble duradero que satisfará todas las necesidades del pequeño.



La belleza de la simplicidad

Adapta la LEMO a la configuración ideal para cada edad en cuestión de segundos. Su sencilla manipulación y gran seguridad hacen la vida más fácil.



Seguridad en el hogar

Los ruedines de las patas traseras reducen el riesgo de vuelco y facilitan el desplazamiento de la silla.

VISTA GENERAL

LEMO SET 4-EN-1



ACCESORIOS



| | | | | |
|--------------------|-----------|----------------|-----------|----------------|
| Estructura Bouncer | | Comfort Inlay* | | Arnés LEMO |
| SOBL | 522000507 | SOBL | 521003281 | LIGR 521003271 |
| PEPI | 522000501 | PEPI | 521003275 | |
| SUGR | 522000519 | SUGR | 521003293 | |
| SUBL | 522000513 | SUBL | 521003287 | |
| SAWI | 522000525 | SAWI | 521003299 | |

LEMO SET 3-EN-1



| | | | | |
|--------------------|--|----------------|-----------|----------------|
| Adaptadores LEMO** | | Comfort Inlay* | | Arnés LEMO |
| LIGR 522000485 | | SOBL | 521003281 | LIGR 521003271 |
| | | PEPI | 521003275 | |
| | | SUGR | 521003293 | |
| | | SUBL | 521003287 | |
| | | SAWI | 521003299 | |

LEMO



| | | | |
|--------------------|--|----------------|-----------|
| Adaptadores LEMO** | | Comfort Inlay* | |
| LIGR 522000485 | | SOBL | 521003281 |
| | | PEPI | 521003275 |
| | | SUGR | 521003293 |
| | | SUBL | 521003287 |
| | | SAWI | 521003299 |

* Incluye los cojines para el Baby Set, el respaldo y el asiento de la silla LEMO.
** Incluye los adaptadores para la hamaca LEMO Bouncer y las extensiones para las patas de la estructura de la silla LEMO.

SILLA LEMO



STONE BLUE

LEMO SET 3-EN-1
521003167
LEMO SET 4-EN-1
521003199
LEMO
522001541



PEARL PINK

LEMO SET 3-EN-1
521003161
LEMO SET 4-EN-1
521003191
LEMO
522001535



SUEDE GREY

LEMO SET 3-EN-1
521003179
LEMO SET 4-EN-1
521003215
LEMO
522001553



STUNNING BLACK

LEMO SET 3-EN-1
521003173
LEMO SET 4-EN-1
521003207
LEMO
522001547



SAND WHITE

LEMO SET 3-EN-1
521003185
LEMO SET 4-EN-1
521003223
LEMO
522001559



ALL WHITE

LEMO SET 3-EN-1
521004821
LEMO SET 4-EN-1
521004829
LEMO
522001567

 cybex
for all tomorrow's people

SILVER

2023

 cybex

- UN R129/03
- 100 - 150 cm, desde los 3 hasta los 12 años, aprox.
- 15 - 50 kg

DIMENSIONES:

Largo 390 mm / Ancho 520 mm / Alto 640 mm
Peso: 4,4 kg



SEGURIDAD TESTADA CON UNA EXCELENTE FUNCIONALIDAD


El elevador con respaldo Solution B i-Fix combina seguridad, confort y facilidad de uso. Homologada según la normativa UN R129/03, esta silla de auto ofrece una instalación correcta, segura y sencilla gracias a los conectores ISOFIX. Su reposacabezas ajustable en 12 posiciones de altura proporciona un ajuste perfecto continuo y puede regularse con una sola mano. El sistema de protección lineal contra impactos laterales (Sistema L.S.P.), reduce las fuerzas de impacto en caso de una colisión lateral, para una mayor tranquilidad en la carretera.

CARACTERÍSTICAS



**BDAF755;Ö@ ÖBF;? 3
B3D3 ? 3KAD FD3@CG;>;636**

>S Ea gfa` 4 [B] ZSeVa VVeSdb`SVS
eYgW Va S ø fL S` ad_ SfhS VWeWgdVSV
G@ D#\$+!`" %Ua` dYgdæSe k VY YW fVæ
bdgWT Se W`Se cgWeWbgWWUa` XScz



;@EF3>35;Ö@ E7@5;>>3

Los conectores ISOFIX garantizan una instalación sin complicaciones a la vez que aportan una mayor estabilidad. Basta con colocar la silla en un asiento compatible con ISOFIX y hacer clic.



5D757 5A@ 7> B7CG7ÔA

7`dWbaeSUSTW Se VWS e[`S VWSgfa eW
bgWWS`gefSdW ZSeS # \$ baeUja` Væ VW
SfgdS S_ W[VScgWWbWgWfa UdWUW
bScS`aYdSdg` SgefWbWUfa W faVa
_ a_ W fa k ZSeS`æe # \$ Snaez



EgShWUa` S b[WVWfg bWgWfa

FaVae æe fWVae ZS` bSeSva
VefqURSe bdgWT Se cgWYSdS` fl S`
cgWea` ffdæ VWegefS` U[Se
bWY dæSez



8aU[`VW_ S` WScd fcd` ebadfSd

5S_ T[S S e[`S VWg` hWZilug`a S
afda Ua` XSU[VSV k e[` dVæYa
bScS fg VæbSVS YcdU[Se S eg
bVæa g fcd` YWæz



DWgUWSe XgWd Se VW_ bSufa` S`Wæ^

Situado S S_ Tae SVae VW S e[`S VW
Sgfa W`EæfW S` >æBz [UdW_ W fS S
eWYgdVSV W USea VWUa fæb` S`Wæz



7` US S S bWUWUj` W` W`hWZilug`a

7`dWæbS`Va TSeUgS` fWYSdS` fl S cgW
S e[`S eWSgefS S S bWUWUj` S`
a` Yg`a VW[Uf Sujo` VWSe[W faz

COLORES



VOLCANO BLACK
522003871



DYNAMIC RED
522003873



STEEL GREY
522003875



BAY BLUE
522003877

ACCESORIOS

- Funda de verano - 521002111
- Guías ISOFIX - 50054001

- UN R129/03
- 100 - 150 cm, desde los 3 hasta los 12 años, aprox.
- 15 - 50 kg

DIMENSIONES:

Largo 390 mm / Ancho 520 mm / Alto 640 mm
Peso: 4,4 kg

SEGURIDAD TESTADA CON UNA EXCELENTE FUNCIONALIDAD

El elevador con respaldo Solution B2 i-Fix combina seguridad, confort y facilidad de uso. Homologada según la normativa UN R129/03, esta silla de auto ofrece una instalación correcta, segura y sencilla gracias a los conectores ISOFIX. Su reposacabezas ajustable en 12 posiciones de altura proporciona un ajuste perfecto continuo y puede regularse con una sola mano. El sistema de protección lineal contra impactos laterales (Sistema L.S.P.), reduce las fuerzas de impacto en caso de una colisión lateral, para una mayor tranquilidad en la carretera. La silla de auto incluye un portavasos, ideal para que el pequeño se hidrate durante sus viajes en coche.




CARACTERÍSTICAS



PROTECCIÓN ÓPTIMA PARA MAYOR TRANQUILIDAD

La Solution B2 i-Fix ha sido desarrollada siguiendo la última normativa de seguridad UN R129/03, con rigurosas y exigentes pruebas en las que se puede confiar.



INSTALACIÓN SENCILLA

Los conectores ISOFIX garantizan una instalación sin complicaciones a la vez que aportan una mayor estabilidad. Basta con colocar la silla en un asiento compatible con ISOFIX y hacer clic.



CRECE CON EL PEQUEÑO

El reposacabezas de la silla de auto se puede ajustar en hasta 12 posiciones de altura a medida que el pequeño crece, para lograr un ajuste perfecto en todo momento y hasta los 12 años.



Suave con la piel de tu pequeño

Todos los tejidos han pasado estrictas pruebas que garantizan que son libres de sustancias peligrosas.



Fácil de manejar y transportar

Cambia la silla de un vehículo a otro con facilidad y sin riesgo para tu espalda gracias a su peso ultraligero.



Reduce las fuerzas de impacto lateral

Situado a ambos lados de la silla de auto, el Sistema L.S.P. incrementa la seguridad en caso de colisión lateral.



Encaja a la perfección en el vehículo

El respaldo basculante garantiza que la silla se ajusta a la perfección al ángulo de inclinación del asiento.



La bebida a buen recaudo

La Solution B2 i-Fix incluye un práctico portavasos que permite al pequeño tener el agua a mano en todo momento.

COLORES



VOLCANO BLACK
522003879



DYNAMIC RED
522003881



STEEL GREY
522003883



BAY BLUE
522003885

ACCESORIOS

- Funda de verano - 521002111
- Guías ISOFIX - 50054001

- UN R129/03
- 100 - 150 cm, desde los 3 hasta los 12 años, aprox.
- 15 - 50 kg

DIMENSIONES:
Largo 390 mm / Ancho 570 mm / Alto 640 mm
Peso: 4,5 kg

SEGURIDAD EXTENDIDA CON UNA EXCELENTE FUNCIONALIDAD

El elevador con respaldo Solution B3 i-Fix combina seguridad, confort y facilidad de uso para ofrecer la máxima tranquilidad a los padres en sus viajes por carretera. Homologada bajo la normativa UN R129/03, esta silla de auto dispone de un Sistema de Protección Lineal Plus contra impactos laterales (Sistema L.S.P. Plus), que reduce las fuerzas de impacto en caso de colisión lateral. Sus conectores ISOFIX garantizan una sencilla y correcta instalación mientras que el reposacabezas ajustable en 12 posiciones de altura permite regular la silla rápidamente para adaptarla al continuo crecimiento del pequeño.



CARACTERÍSTICAS



**REDUCE >3E 8G7DL3E
67 ;? B35FA >3F7D3>**

3UabSVa S S_ Tae SVae VWS e[SV VW
SgfaI WE[eFW_ S >E BzB ge [UdV_ W fS S
eWVgdVSV W USea VWUa fejo` S fWdS z



**BDAF755;Ö@ ÖBF;? 3 B3D3
? 3KAD FD3@CG;>;636**

>S Solution B3 i-Fix ZS e[Ma VWeSda SVS
e[Yg[W Va S øfL S` ad_ Sf[hS VWeVWgdVSV
UN R129/03, Ua` dYgdaeSe k W [YW fVé
bdjWtSe W `Se cgWeWbgVW/UUa` XScz



;@EF3>35;Ö@ E7@5;>>3

Los conectores ISOFIX garantizan una instalación sin complicaciones a la vez que aportan una mayor estabilidad. Basta con colocar la silla en un asiento compatible con ISOFIX y hacer clic.



EgShWUa` S b[WVWfg bW:gWha

FaVae ae fVWae ZS` bSeSVa
WefduSe bdyWtSe cgWYSdS` fl S`
cgWea` fl dVé VWegfS` USe
bWY deSez



Fácil de manejar y transportar

Cambia la silla de un vehículo a otro con facilidad y sin riesgo para tu espalda gracias a su peso ultraligero.



5 dWUua` WbV:gWha

7 ^dWbaeSUSTW Se VWS e[SV VWSgfa
eWbgVWWSgefSdW ZSefS # \$
baeUja` Vé VWSfgdS S _ VW/VScgWW`
bW:gWha UdWUa bSdS` aYdSdg`
S'gefWbVWUfa W faVa _ a_ W fa k
ZSefS` ae # \$ Sñaez



Encaja a la perfección en Wvehículo

El respaldo basculante garantiza que la silla se ajusta a la perfección al ángulo de inclinación del asiento.

COLORES



VOLCANO BLACK
522003887



DYNAMIC RED
522003889



STEEL GREY
522003891



BAY BLUE
522003893

ACCESORIOS

- Funda de verano - 521002111
- Guías ISOFIX - 50054001

- UN R129/03
- 100 - 150 cm, desde los 3 hasta los 12 años, aprox.
- 15 - 50 kg

DIMENSIONES:
Largo 390 mm / Ancho 570 mm / Alto 640 mm
Peso: 4,5 kg

SEGURIDAD EXTENDIDA CON UNA EXCELENTE FUNCIONALIDAD

El elevador con respaldo Solution B4 i-Fix combina seguridad, confort y facilidad de uso para ofrecer la máxima tranquilidad a los padres en sus viajes por carretera. Homologada bajo la normativa UN R129/03, esta silla de auto dispone de un Sistema de Protección Lineal Plus contra impactos laterales (Sistema L.S.P. Plus), que reduce las fuerzas de impacto en caso de colisión lateral. Sus conectores ISOFIX garantizan una sencilla y correcta instalación mientras que el reposacabezas ajustable en 12 posiciones de altura permite regular la silla rápidamente para adaptarla al continuo crecimiento del pequeño. La silla de auto incluye un portavasos, ideal para que el pequeño se hidrate durante sus viajes en coche.



CARACTERÍSTICAS



REDUCE LAS FUERZAS DE IMPACTO LATERAL

Acoplado a ambos lados de la silla de auto, el Sistema L.S.P. Plus incrementa la seguridad en caso de colisión lateral.



PROTECCIÓN ÓPTIMA PARA MAYOR TRANQUILIDAD

La Solution B4 i-Fix ha sido desarrollada siguiendo la última normativa de seguridad UN R129/03, con rigurosas y exigentes pruebas en las que se puede confiar.



INSTALACIÓN SENCILLA

Los conectores ISOFIX garantizan una instalación sin complicaciones a la vez que aportan una mayor estabilidad. Basta con colocar la silla en un asiento compatible con ISOFIX y hacer clic.



Suave con la piel de tu pequeño

Todos los tejidos han pasado estrictas pruebas que garantizan que son libres de sustancias peligrosas.



Fácil de manejar y transportar

Cambia la silla de un vehículo a otro con facilidad y sin riesgo para tu espalda gracias a su peso ultraligero.



Crece con el pequeño

El reposacabezas de la silla de auto se puede ajustar en hasta 12 posiciones de altura a medida que el pequeño crece, para lograr un ajuste perfecto en todo momento y hasta los 12 años.



Encaja a la perfección en el vehículo

El respaldo basculante garantiza que la silla se ajusta a la perfección al ángulo de inclinación del asiento.



La bebida a buen recaudo

La Solution B4 i-Fix incluye un práctico portavasos que permite al pequeño tener el agua a mano en todo momento.

COLORES



VOLCANO BLACK
522004735



DYNAMIC RED
522004741



STEEL GREY
522004747



BAY BLUE
522004753

ACCESORIOS

- Funda de verano - 521002111
- Guías ISOFIX - 50054001



 cybex